

# edurio

## **Aptaujas rezultāti**

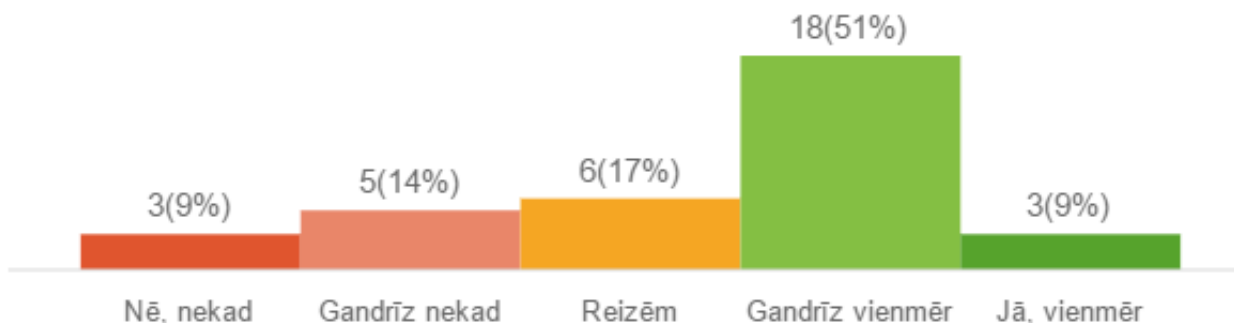
Talsu pamatskola  
II semestris 2015./2016.m.g.

# Ievads

## Vidējie rezultāti

Aprēķinot vidējos rezultātus, katrai atbildēm tika piešķirts skaitliska vērtība no 1 līdz 5, kur 1 ir vissliktākais atbilžu variants (nekad, nemaz nav noderīgs, nemaz, u.c.) un 5 ir vislabākais atbilžu variants (vienmēr, ļoti noderīgs, ļoti daudz, u.c.). Vidējais rezultāts ir iegūts, aprēķinot vidējo aritmētisko vērtību no katra jautājuma atbildēm.

Vidējie rezultāti ir noderīgi, lai ātri salīdzinātu rezultātus dažādiem jautājumiem, taču lai gūtu pilnu izpratni par to, kādi ir aptauju rezultāti, nepieciešams apskatīt stabiņu diagrammas, jo vidējie rezultāti neparāda to, cik dažādas ir skolēnu atbildes - vai tās ir sargrupējušās ap vienu vērtību, vai ļoti izkliedētas.



## Rezultātu krāsas

Gan stabiņu diagrammās, gan līniju diagrammās, gan skaitlisku rezultātu atainošanā izmantojam vienas un tās pašas 5 krāsas, lai apskatot rezultātus ērti varētu saprast, kā vidēji skolēni ir atbildējuši uz šo jautājumu.

Piemēram, vidējais rezultāts "3,3" jautājumam "Cik bieži mācību darbs šajā mācību priekšmetā ir tev interesants?" būs iekrāsots dzeltenā krāsā, un tas atbilst atbilžu variantam "reizēm". To var interpretēt, ka vidēji skolēni ir atbildējuši "Mācību darbs šajā mācību priekšmetā man reizēm ir interesants." Taču, lai detalizētāk saprastu, cik skolēnu ir atzīmējuši konkrētu atbilžu variantu, ir jāskatās stabiņu diagrammās.

## Respondentu skaita atšķirības

Katram jautājumam pievienojam arī respondentu skaitu - cik skolēni, vecāki, vai skolotāji ir atbildējuši uz šo jautājumu. Izlaist kādu jautājumu nav iespējams, kāds respondents var būt pārtraucis aptaujas pildīšanu vidū un nav atbildējis uz visiem jautājumiem.

## Pozitīvas atbildes


Pie rezultātiem "pozitīvās atbildes" ir respondentu daļa procentuāli, kuri uz šo jautājumu ir atbildējuši pozitīvi, jeb augstāk par vidējo. No 5 atbilžu variantiem pozitīvie ir 2 augstākie.

## Grupas vidējais

Grupa - izvēlētās klases, priekšmeti un skolotāji, kurām tiek rēķināti vidējie rezultāti.

# Pārskats

	1.0	5.0	Skolas vidējais	Modulis
Cik bieži pēdējā gada laikā kāds no skolotājiem ir emocionāli iespaidojis Jūsu bērnu?			4.4	Drošība
Vai Jūs ieteiktu šo skolu citiem vecākiem, kuri meklē skolu savam bērnam?			4.3	Vispārīgi
Vai skolotāju un vecāku tikšanās tiek organizētas Jums pieņemamā laikā?			4.3	Komunikācija
Cik bieži pēdējā gada laikā citi skolēni ir fiziski iespaidojuši Jūsu bērnu?			4.2	Drošība
Cik bieži Jūs saņemat informāciju par sava bērna mācību sasniegumiem?			4.2	Komunikācija
Cik ļoti Jūs apmierina izglītības kvalitāte šajā skolā?			4.1	Vispārīgi
Jūsaprāt, cik ļoti skolotāji un skolas darbinieki ciena skolēnus?			4.1	Skolas mikroklimats
Cik droši Jūs jūtaties par savu bērnu, kad viņš atrodas skolā?			4.0	Drošība
Cik bieži skolotāji palīdz risināt problēmas, ja Jūsu bērnam tās rodas?			4.0	Drošība
Cik bieži skolotāji palīdz risināt mācību problēmas, ja Jūsu bērnam tās rodas?			3.9	Izglītība
Cik ļoti Jūs apmierina skolas apkārtējās teritorijas drošība, sakoptība un kārtība?			3.8	Skolas infrastruktūra
Cik labi klases audzinātājs pazīst Jūsu bērnu, viņa īpatnības, vajadzības?			3.8	Izglītība
Cik lielā mērā skolas pasākumi un ārpusstundu aktivitātes atbilst Jūsu bērna interesēm?			3.8	Izglītība
Jūsaprāt, cik lielā mērā skolēni ciena šīs skolas skolotājus un skolas darbiniekus?			3.8	Skolas mikroklimats
Cik ļoti Jūs apmierina skolas telpas - to iekārtojums, tīrība un kārtība?			3.7	Skolas infrastruktūra

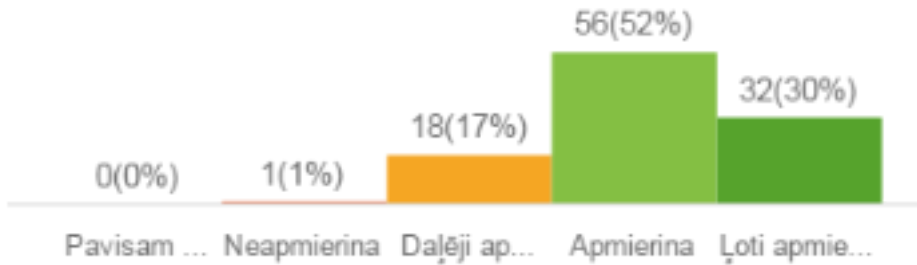
Cik droši Jūs jūtaties par savu bērnu, kad viņš ir ceļā uz skolu un no skolas?		3.7	Drošība
Cik bieži pēdējā gada laikā citi skolēni ir emocionāli iesaistojuši Jūsu bērnu?		3.7	Drošība
Cik labi informēts Jūs esat par to, ko skolotāji sagaida no Jūsu bērna?		3.7	Komunikācija
Kāds ir Jūsu iesaists par ēdināšanas kvalitāti skolā?		3.5	Skolas infrastruktūra
Cik labi citi Jūsu bērna skolotāji pazīst Jūsu bērnu, viņa īpatnības, vajadzības?		3.5	Izglītība
Vai skolēni šajā skolā ciena cits citu?		3.5	Skolas mikroklīmats
Cik liels mājasdarbu apjoms ir Jūsu bērnam?		3.3	Izglītība
Kādā veidā Jums ir visērtāk saņemt informāciju no skolas?		3.2	Komunikācija
Cik bieži skolotāji ar Jums pārrunā Jūsu bērna vājās puses?		3.1	Komunikācija
Cik bieži skolotāji ar Jums pārrunā Jūsu bērna stiprās puses?		3.0	Komunikācija
Cik bieži skolotāji ar Jums pārrunā, kā Jūs varētu palīdzēt bērnam ar mācībām?		3.0	Komunikācija

# Detalizēti rezultāti

## Vispārīgi

**Cik ļoti Jūs apmierina izglītības kvalitāte šajā skolā?**

Respondenti: 107



Vidējais

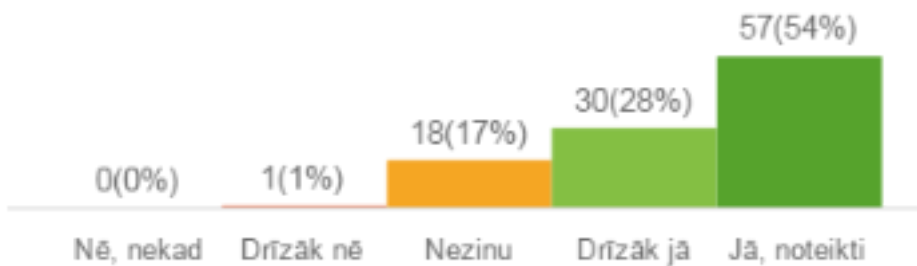
**4.1**

Pozitīvās atbildes

**82%**

**Vai Jūs ieteiktu šo skolu citiem vecākiem, kuri meklē skolu savam bērnam?**

Respondenti: 106



Vidējais

**4.3**

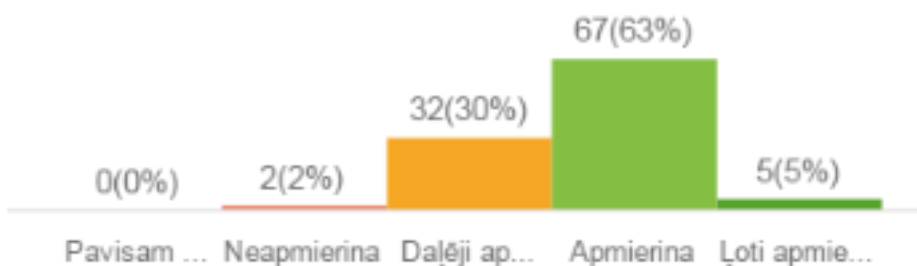
Pozitīvās atbildes

**82%**

## Skolas infrastruktūra

**Cik ļoti Jūs apmierina skolas telpas - to iekārtojums, tīrība un kārtība?**

Respondenti: 106



Vidējais

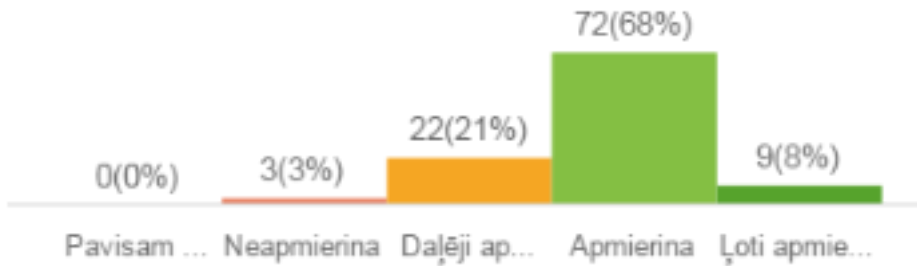
**3.7**

Pozitīvās atbildes

**68%**

## Cik ļoti Jūs apmierina skolas apkārtējās teritorijas drošība, sakoptība un kārtība?

Respondenti: 106



Vidējais

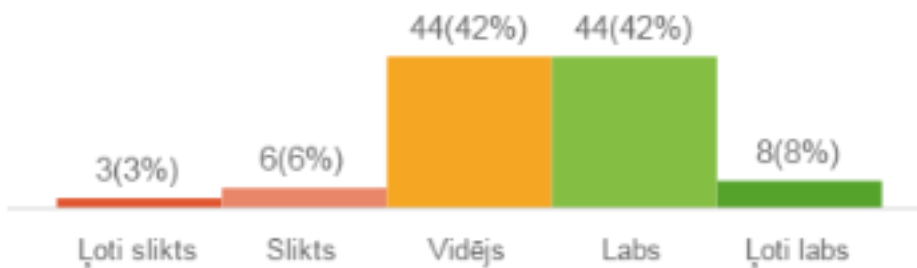
**3.8**

Poziīvās atbildes

**76%**

## Kāds ir Jūsu iespaids par ēdināšanas kvalitāti skolā?

Respondenti: 105



Vidējais

**3.5**

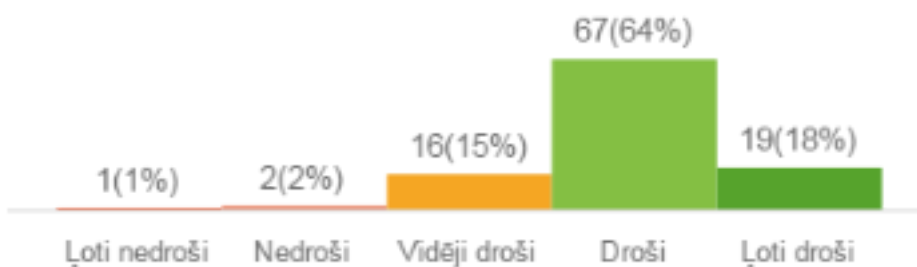
Poziīvās atbildes

**50%**

## Drošība

### Cik droši Jūs jūtaties par savu bērnu, kad viņš atrodas skolā?

Respondenti: 105



Vidējais

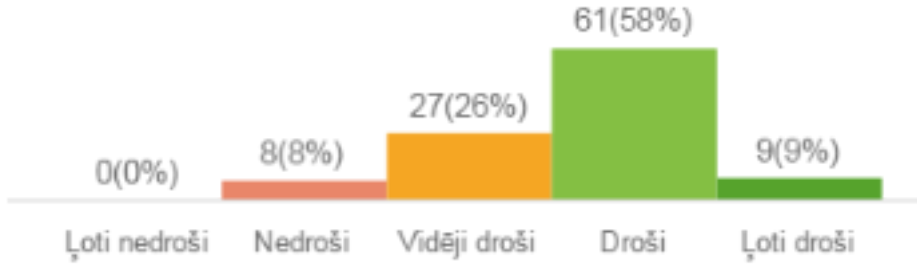
**4.0**

Poziīvās atbildes

**82%**

### Cik droši Jūs jūtaties par savu bērnu, kad viņš ir ceļā uz skolu un no skolas?

Respondenti: 105



Vidējais

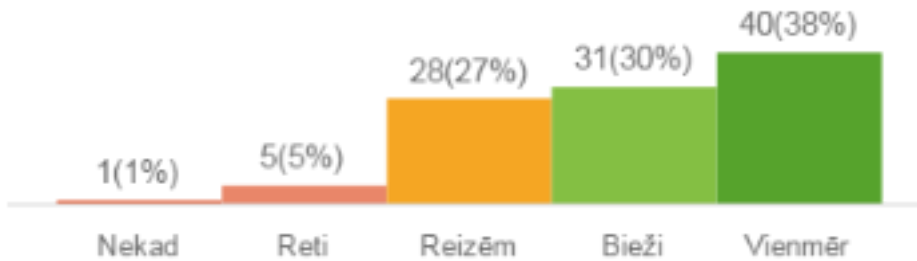
**3.7**

Pozitīvās atbildes

**67%**

### Cik bieži skolotāji palīdz risināt problēmas, ja Jūsu bērnam tās rodas?

Respondenti: 105



Vidējais

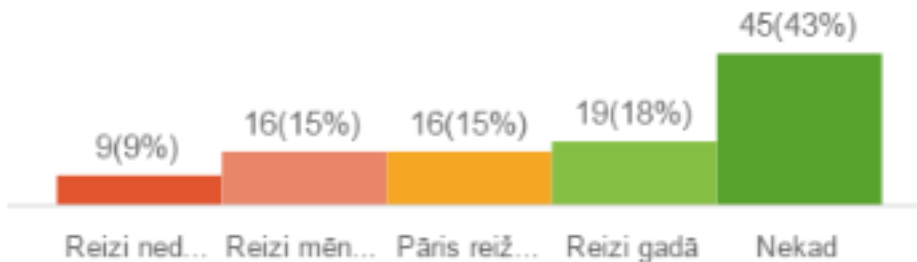
**4.0**

Pozitīvās atbildes

**68%**

### Cik bieži pēdējā gada laikā citi skolēni ir emocionāli iespaidojuši Jūsu bērnu?

Respondenti: 105



Vidējais

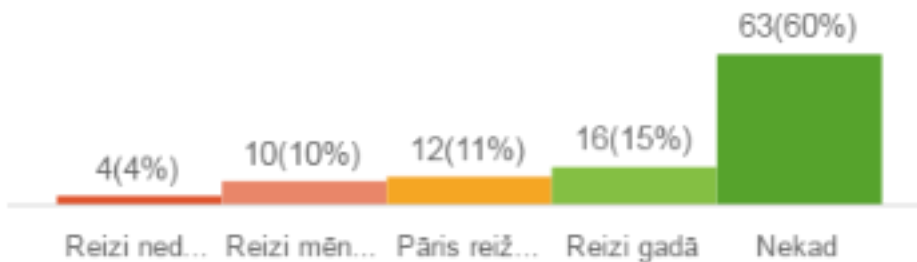
**3.7**

Pozitīvās atbildes

**61%**

### Cik bieži pēdējā gada laikā citi skolēni ir fiziski iespaidojuši Jūsu bērnu?

Respondenti: 105



Vidējais

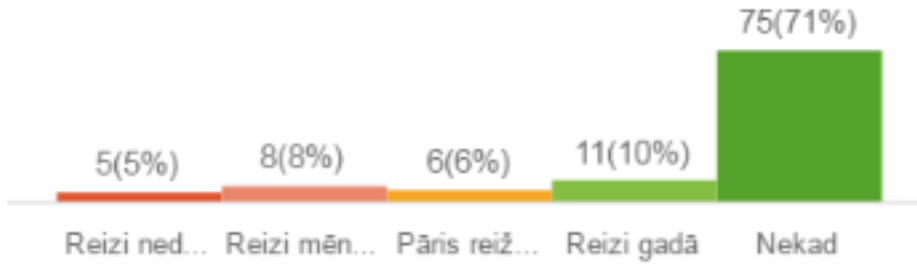
**4.2**

Pozitīvās atbildes

**75%**

## Cik bieži pēdējā gada laikā kāds no skolotājiem ir emocionāli iespaidojis Jūsu bērnu?

Respondenti: 105



Vidējais

**4.4**

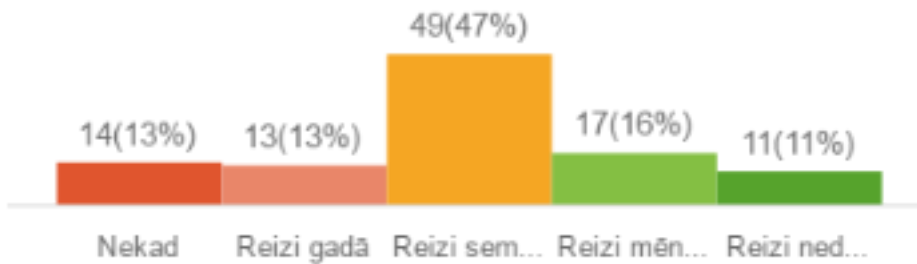
Poziīvās atbildes

**82%**

## Komunikācija

### Cik bieži skolotāji ar Jums pārrunā Jūsu bērna stiprās puses?

Respondenti: 104



Vidējais

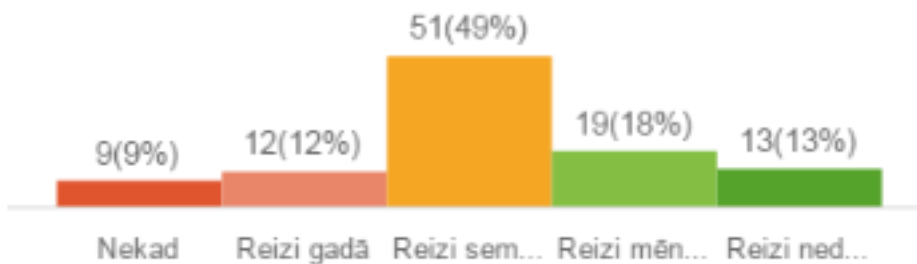
**3.0**

Poziīvās atbildes

**27%**

### Cik bieži skolotāji ar Jums pārrunā Jūsu bērna vājās puses?

Respondenti: 104



Vidējais

**3.1**

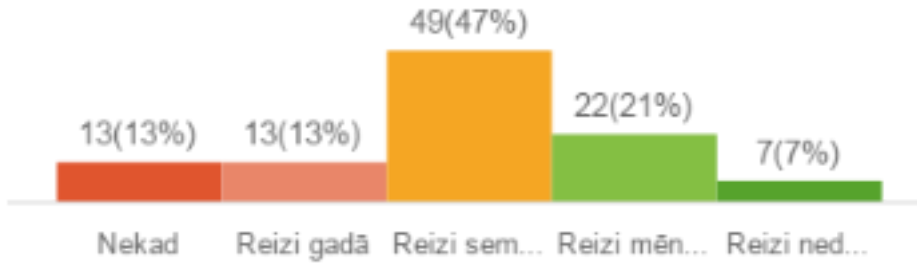
Poziīvās atbildes

**31%**



### Cik bieži skolotāji ar Jums pārrunā, kā Jūs varētu palīdzēt bērnam ar mācībām?

Respondenti: 104



Vidējais

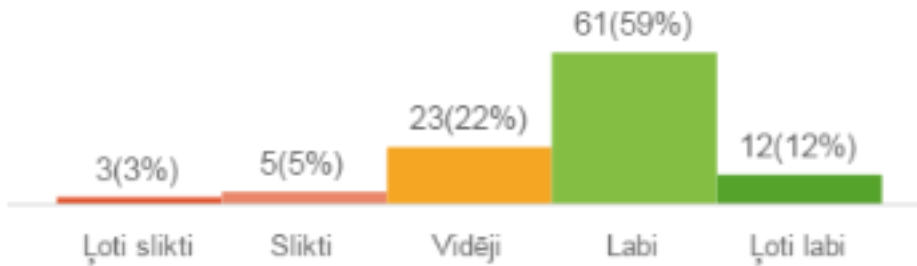
**3.0**

Poziitīvās atbildes

**28%**

### Cik labi informēts Jūs esat par to, ko skolotāji sagaida no Jūsu bērna?

Respondenti: 104



Vidējais

**3.7**

Poziitīvās atbildes

**70%**

### Kādā veidā Jums ir visērtāk saņemt informāciju no skolas?

Respondenti: 104



Vidējais

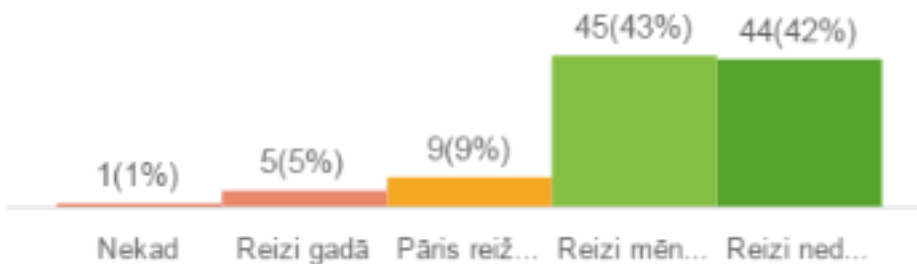
**3.2**

Poziitīvās atbildes

**61%**

### Cik bieži Jūs saņemat informāciju par sava bērna mācību sasniegumiem?

Respondenti: 104



Vidējais

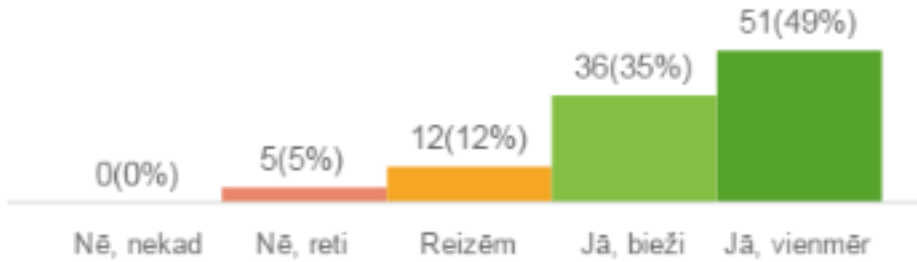
**4.2**

Poziitīvās atbildes

**86%**

## Vai skolotāju un vecāku tikšanās tiek organizētas Jums pieņemamā laikā?

Respondenti: 104



Vidējais

**4.3**

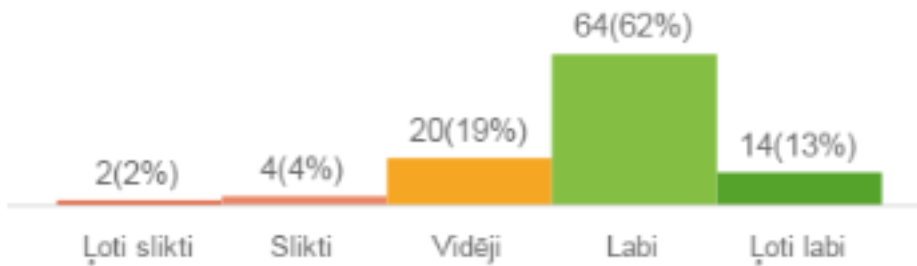
Poziitīvās atbildes

**84%**

## Izglītība

### Cik labi klases audzinātājs pazīst Jūsu bērnu, viņa īpatnības, vajadzības?

Respondenti: 104



Vidējais

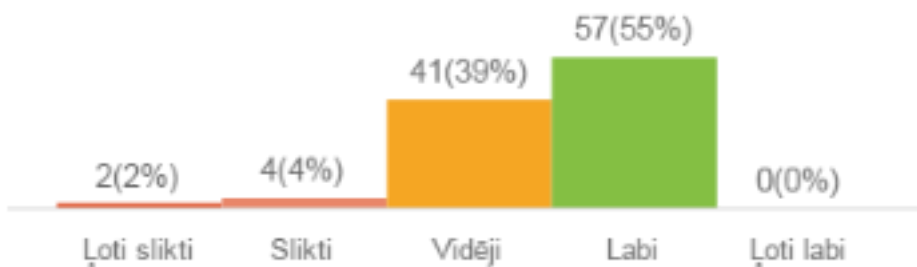
**3.8**

Poziitīvās atbildes

**75%**

### Cik labi citi Jūsu bērna skolotāji pazīst Jūsu bērnu, viņa īpatnības, vajadzības?

Respondenti: 104



Vidējais

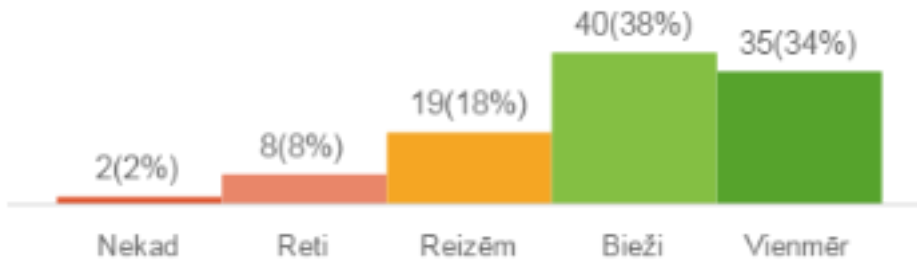
**3.5**

Poziitīvās atbildes

**55%**

## Cik bieži skolotāji palīdz risināt mācību problēmas, ja Jūsu bērnam tās rodas?

Respondenti: 104



Vidējais

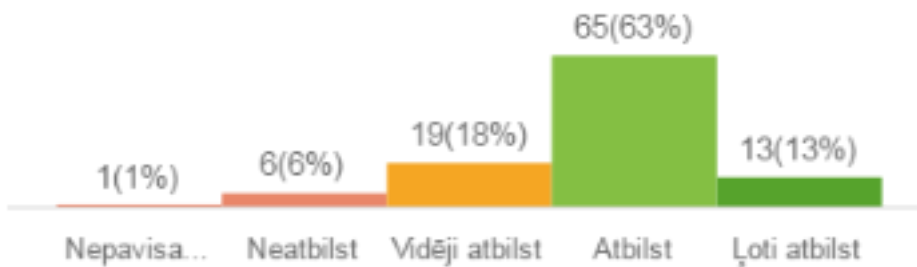
**3.9**

Poziīvās atbildes

**72%**

## Cik lielā mērā skolas pasākumi un ārpusstundu aktivitātes atbilst Jūsu bērna interesēm?

Respondenti: 104



Vidējais

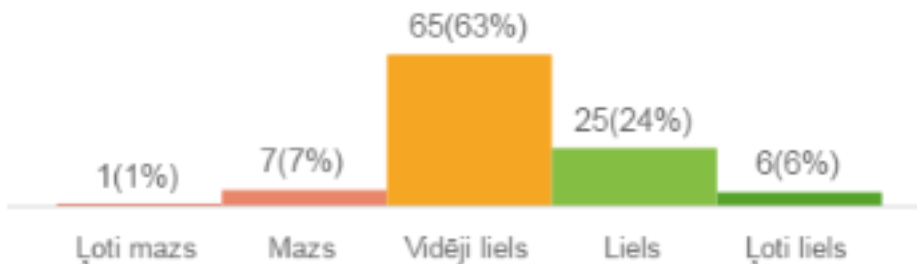
**3.8**

Poziīvās atbildes

**75%**

## Cik liels mājasdarbu apjoms ir Jūsu bērnam?

Respondenti: 104



Vidējais

**3.3**

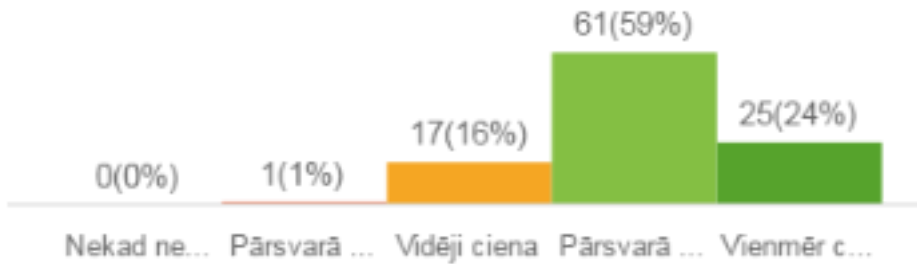
Poziīvās atbildes

**30%**

## Skolas mikroklimats

### Jūsaprāt, cik ļoti skolotāji un skolas darbinieki ciena skolēnus?

Respondenti: 104



Vidējais

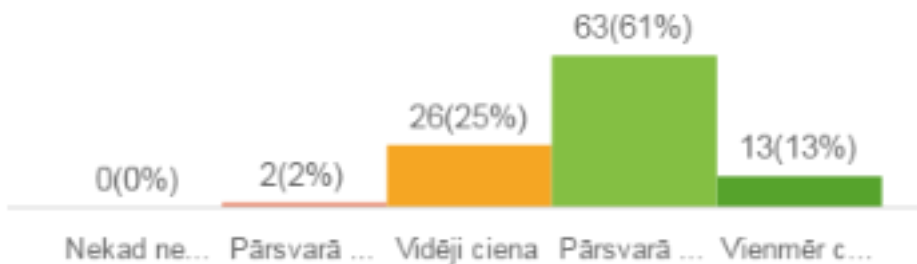
**4.1**

Poziitīvās atbildes

**83%**

### Jūsaprāt, cik lielā mērā skolēni ciena šīs skolas skolotājus un skolas darbiniekus?

Respondenti: 104



Vidējais

**3.8**

Poziitīvās atbildes

**73%**

### Vai skolēni šajā skolā ciena cits citu?

Respondenti: 104



Vidējais

**3.5**

Poziitīvās atbildes

**46%**

## Atvērtie jautājumi